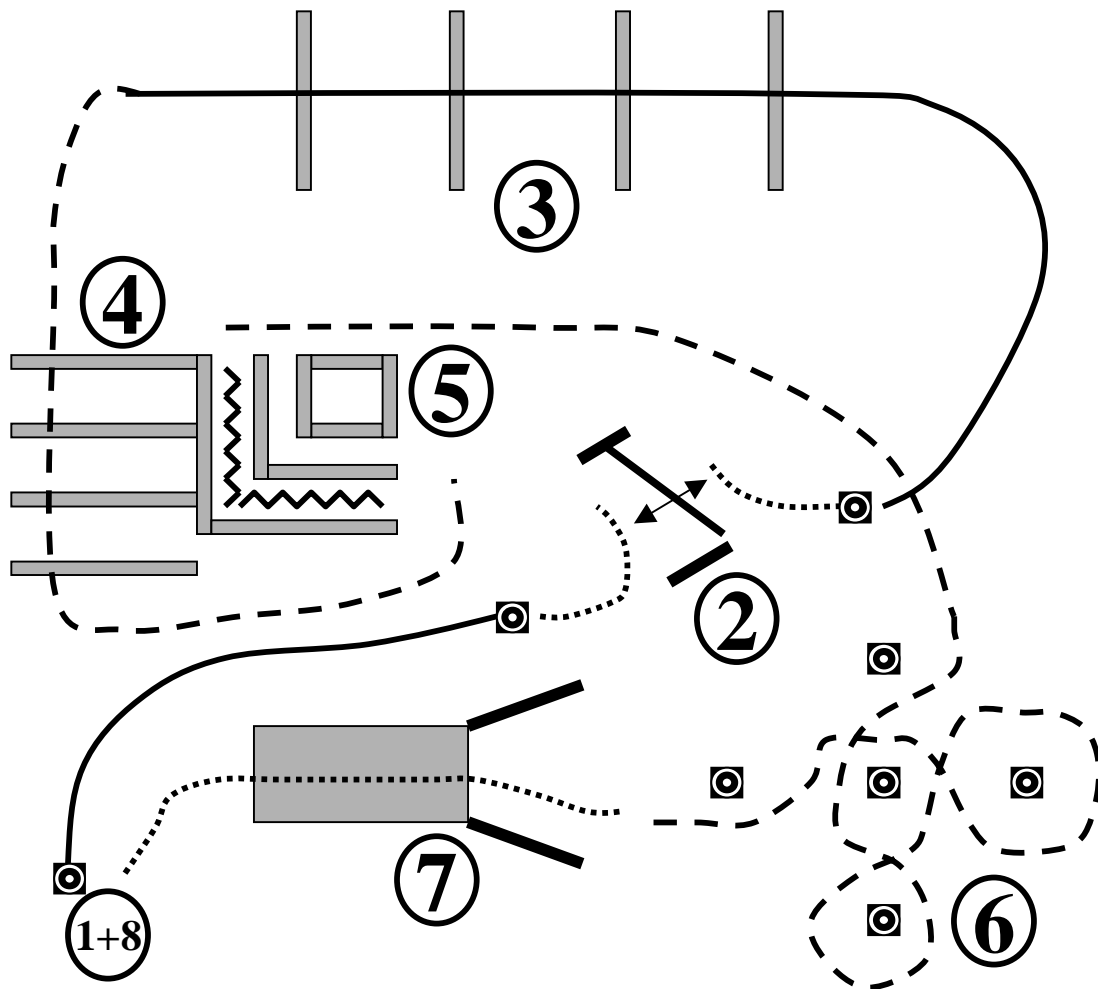


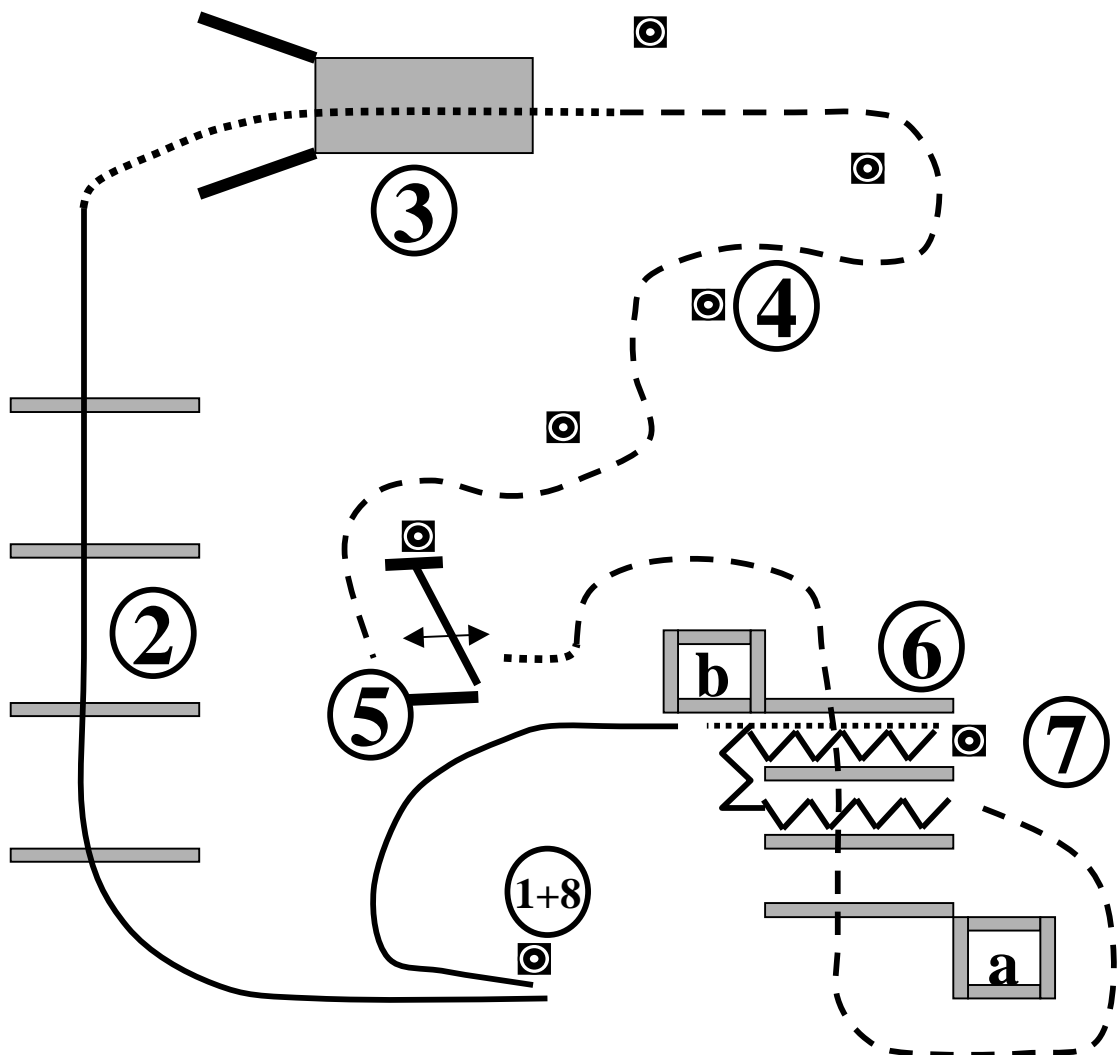
Quali Pattern H&D Trail LK 1/2



- 1) Hund ableinen. (Links oder rechts der Pylone)
- 2) Lope zur Pylone, Stop und Hund an der Pylone ablegen, Tor rückwärts, schließen des Tores andeuten, Tor deutlich öffnen und den Hund abrufen und zur nächsten Pylone schicken, Tor schließen.
- 3) Lope over, Hund bei Fuß
- 4) Jog over, Hund bei Fuß, Hund in Box ablegen
- 5) L Back, Hund abrufen
- 6) Jog Slalom, Hund bei Fuß
- 7) Brücke, Hund voraus schicken bis zur Pylone.
- 8) Absteigen Hund anleinen und zu Fuß die Arena verlassen

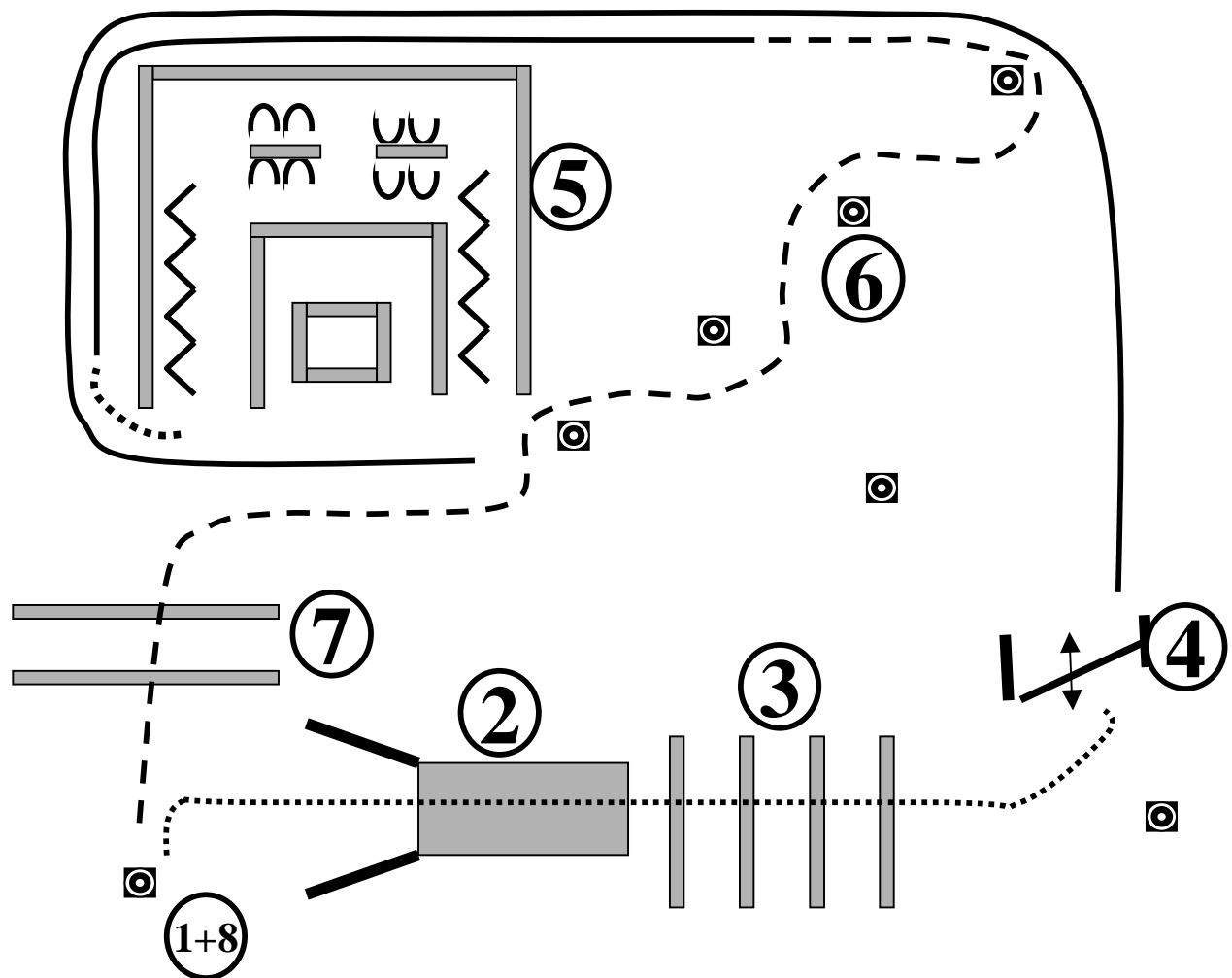
Pattern 3

Quali Pattern H&D Trail LK 1/2



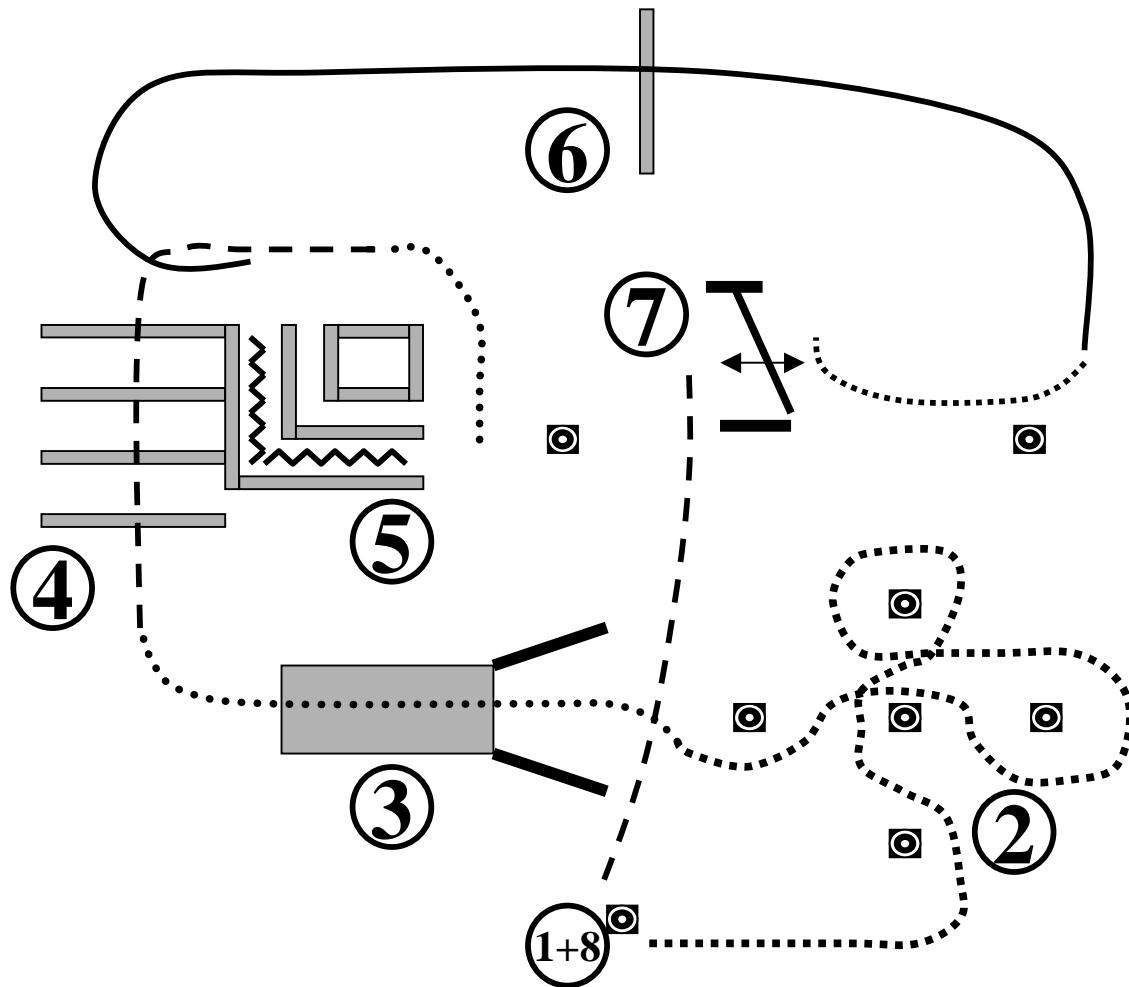
- 1) Hund ableinen. (Links oder rechts der Pylone)
- 2) Lope over, Hund bei Fuß
- 3) Brücke, Hund voraus schicken und an der Pylone absetzen
- 4) Slalom um Pylonen, Hund bei Fuß, auf Höhe der letzten Pylone ablegen.
- 5) Tor rückwärts, dem Hund das Tor geöffnet halten , durchrufen und in der Box (b) ablegen, Tor schließen.
- 6) Hund abrufen, Walk, Jog over, Hund bei Fuß
- 7) Hund in a ablegen, Back up, Hund in b ablegen
Walk out, Hund abrufen, Linksgalopp.
- 8) Absteigen Hund anleinen und zu Fuß die Arena verlassen

Quali Pattern H&D Trail LK 1/2



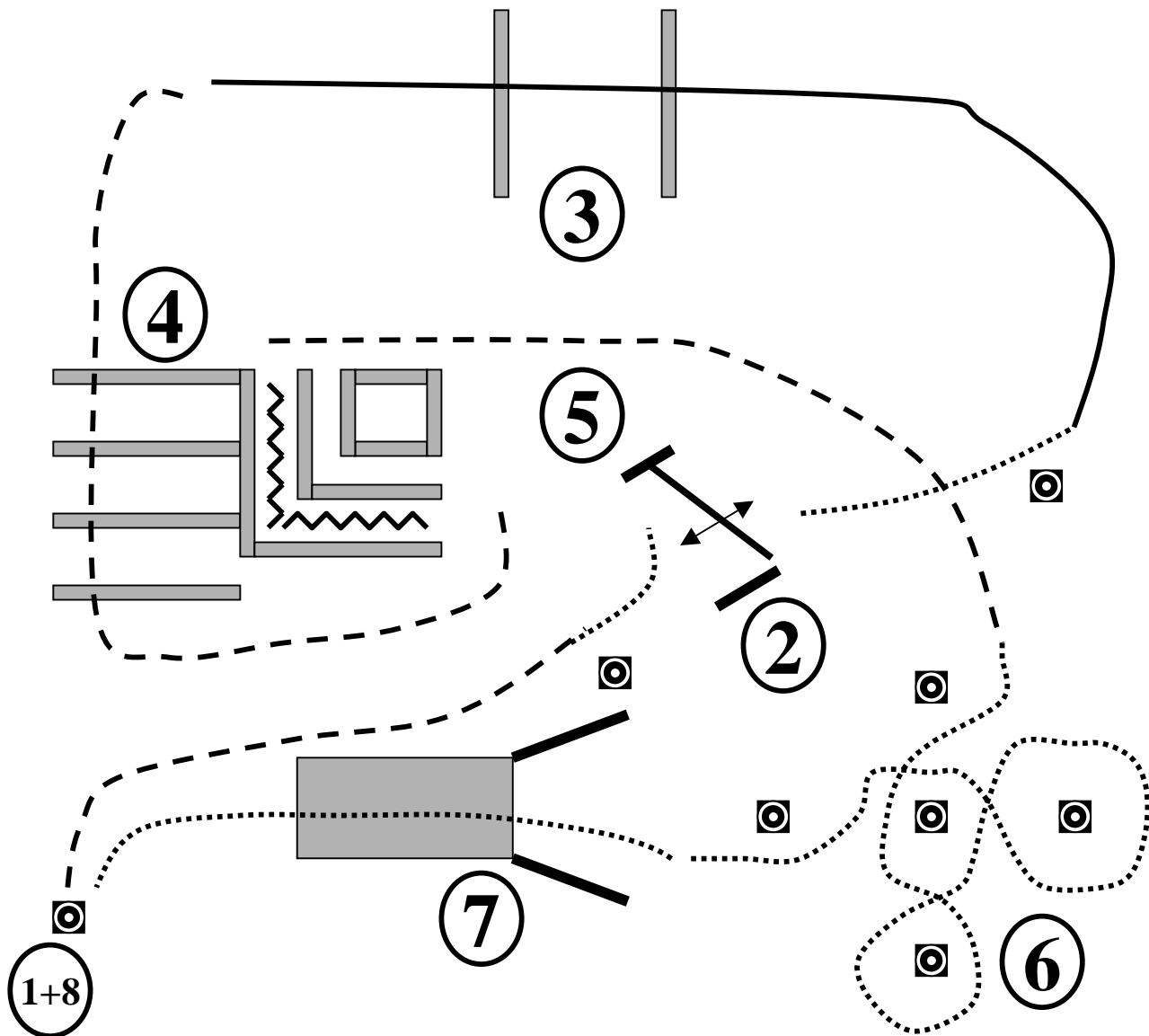
- 1) Hund ableinen. (Links oder rechts der Pylone)
- 2) Brücke,
- 3) Walk over, Hund von der Startpylone abrufen und an der nächsten Pylone ablegen.
- 4) Tor rückwärts, dem Hund das Tor geöffnet halten, durchrufen und an der nächsten Pylone absetzen, Tor schließen.
- 5) Lope Hund bei Fuß, Hund in Box ablegen, Back, Seitwärts, 180 Grad Drehung, Seitwärts, Back
- 6) Hund abrufen Walk, Lope, Jog Slalom um Pylonen Hund bei Fuß
- 7) Jog over, Hund bei Fuß
- 8) Absteigen Hund anleinen und zu Fuß die Arena verlassen

Pattern H&D Trail LK 3 - 5



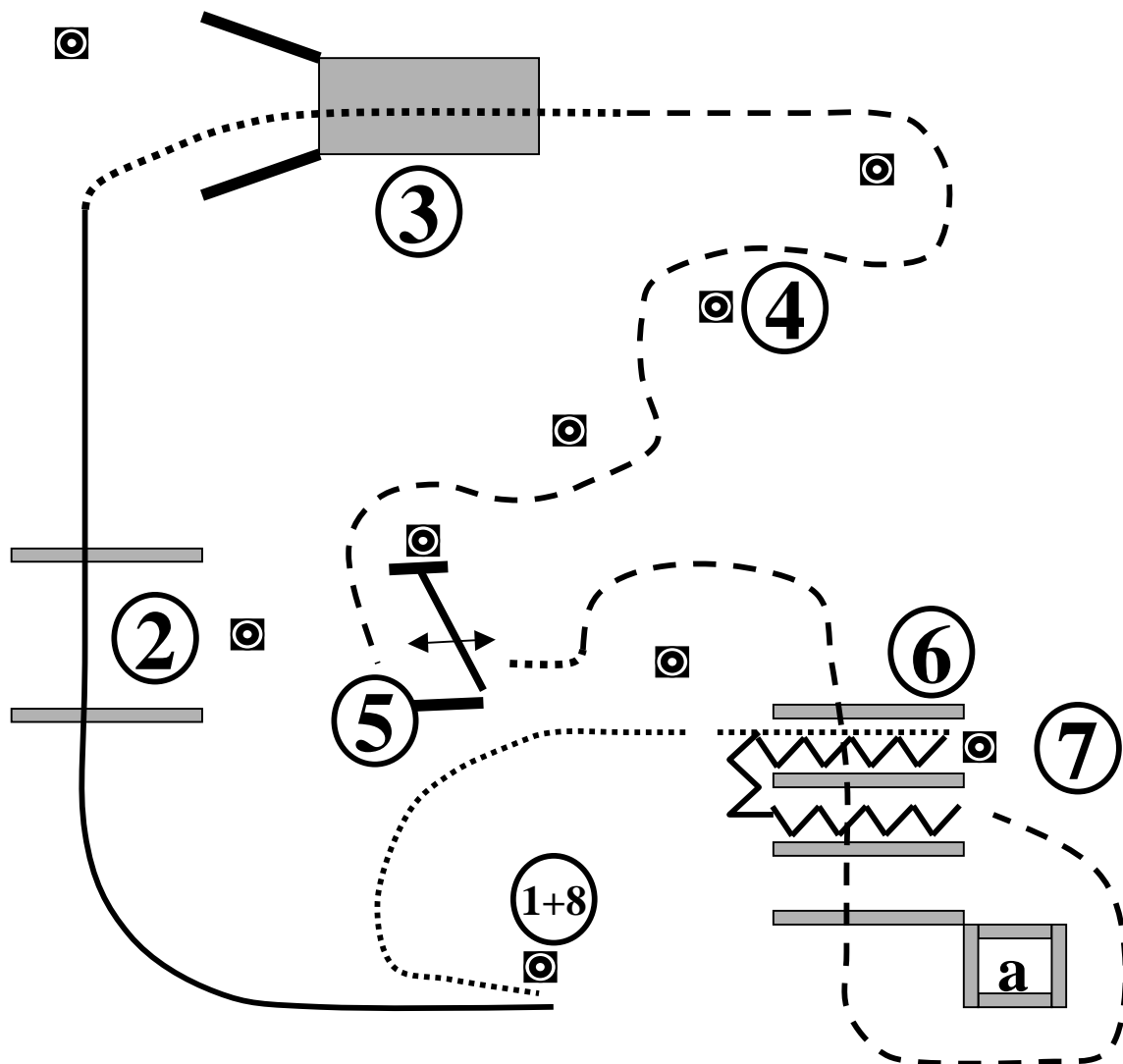
- 1) Hund ableinen.
- 2) Slalom im Schritt um Pylonen, Hund bei Fuß
- 3) Brücke, Hund hinterher rufen.
- 4) Jog over, Hund bei Fuß, Hund in Box ablegen
- 5) Walk, L Back, Hund abrufen
- 6) Lope over, Hund bei Fuß, Walk, Hund an Pylone ablegen.
- 7) Tor, durchreiten und für den Hund geöffnet halten, Hund abrufen und an der nächsten Pylone ablegen.
- 8) Jog, Hund bei Fuß. Absteigen Hund anleinen und zu Fuß die Arena verlassen

Pattern H&D Trail LK 3 - 5



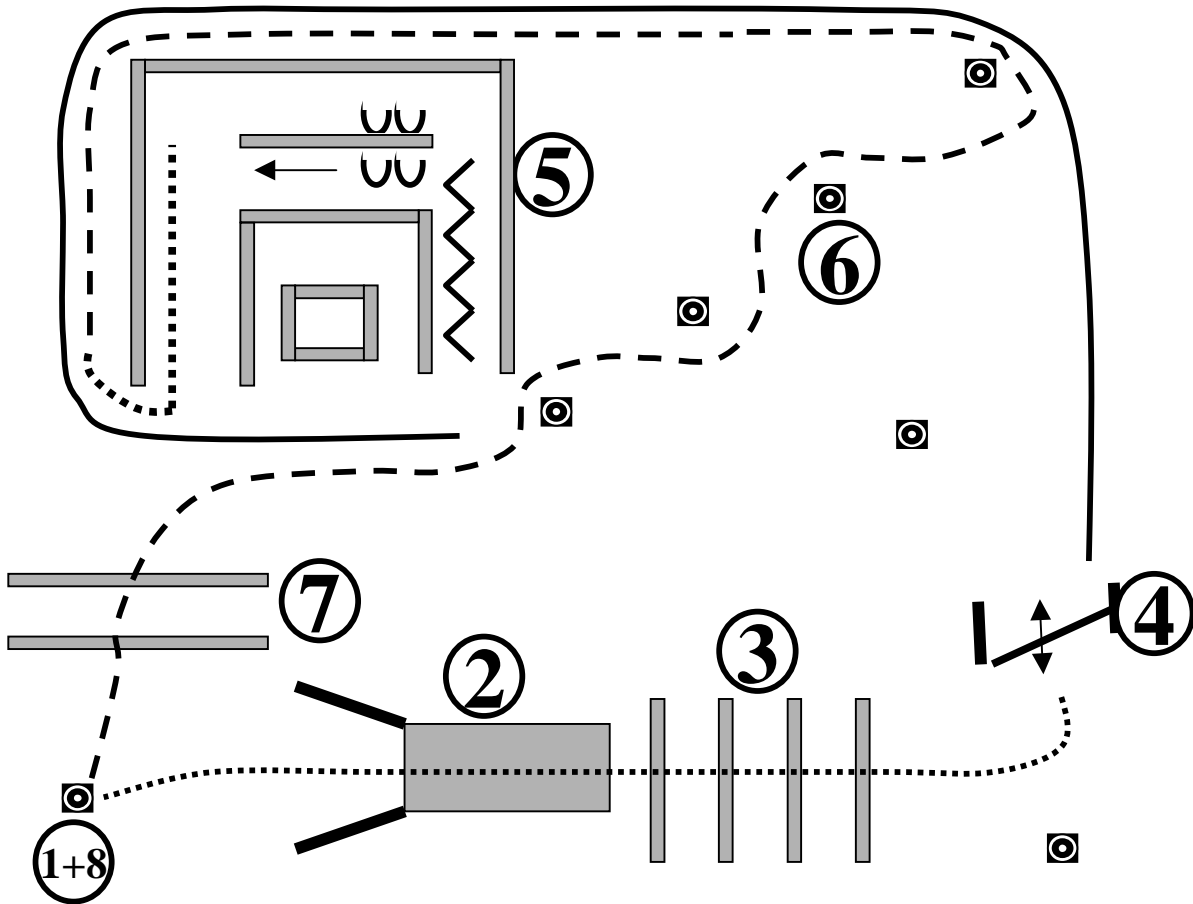
- 1) Hund ableinen. (Links oder rechts der Pylone)
- 2) Jog, Hund an Pylone ablegen. Tor durchreiten, für den Hund geöffnet halten, Hund abrufen und an der nächsten Pylone ablegen, Tor schließen.
- 3) Walk, Hund abrufen, Lope over, Hund bei Fuß
- 4) Jog over, Hund bei Fuß, Hund in Box ablegen
- 5) Walk, L Back, Hund abrufen
- 6) Walk Slalom, Hund bei Fuß
- 7) Brücke, Hund voraus und an der Startpylone ablegen.
- 8) Absteigen Hund anleinen und zu Fuß die Arena verlassen

Pattern H&D Trail LK 3 - 5



- 1) Hund ableinen. (Links oder rechts der Pylone)
- 2) Lope over, Hund bei Fuß
- 3) Hund an der Pylone ablegen, Brücke, Hund nachholen
- 4) Slalom um Pylonen, Hund bei Fuß Hund an der Pylone ablegen.
- 5) Tor durchreiten, Hund durch geöffnetes Tor abrufen und an der nächsten Pylone ablegen, Tor schließen
- 6) Walk, Jog over, Hund bei Fuß
- 7) Hund in a ablegen, Back up, Walk out, Hund abrufen, Walk.
- 8) Absteigen Hund anleinen und zu Fuß die Arena verlassen

Pattern H&D Trail LK 3 - 5



- 1) Hund ableinen. Hund ablegen.
- 2) Brücke,
- 3) Walk over, Hund abrufen und an der Pylone ablegen.
- 4) Tor, öffnen durchreiten und den Hund durch das geöffnete Tor nachkommen lassen, Hund an der Pylone ablegen, Tor schließen
- 5) Lope Hund bei Fuß, Hund in Box ablegen, Back, Seitwärts, Walk out, Hund abrufen
- 6) Jog, Jog Slalom um Pylonen Hund bei Fuß
- 7) Jog over, Hund bei Fuß
- 8) Absteigen Hund anleinen und zu Fuß die Arena verlassen

